



Къ вопросу о соотношеніи численнаго состава русскихъ и японскихъ войскъ и ихъ боевыхъ потерь въ войну 1904—1905 гг.

Материаломъ для этой статьи послужили: 1) сообщеніе главнаго военно-медицинскаго инспектора японской арміи д-ра Коике («La Semaine medicale» 1906 г. № 29); 2) сообщеніе проф. военно-медицинской академіи въ Токио д-ра Акіама («Militärwochenblatt» 1911 г. № 102); 3) статья В. Борисова—«Числительность въ сраженіяхъ Русско-японской войны» («Русскій Инвалидъ» 1914 г. № 29) и 4) наши статистическія данныя о потеряхъ русской арміи въ войну 1904—1905 гг. («Военно-историческій сборникъ» 1911 г. №№ 3 и 4 и 1913 г. №№ 2 и 3).

В. Борисовъ въ № 29 отъ 5-го февраля 1914 г. «Русскаго Инвалида» приводит данныя о численномъ составѣ русскихъ и японскихъ войскъ (по свѣдѣніямъ японскаго генеральнаго штаба) въ главнѣйшихъ бояхъ до боя на р. Шахэ включительно. Данныя эти таковы:

Участвовало въ бою:	Русскихъ.	Японцевъ.
Подъ Тюренченомъ	18.000	42.500
На Кинжоускихъ позиціяхъ	17.500	36.400
Подъ Вафангоу	41.400	33.600
На перевалѣ Далнь	15.200	17.700
„ „ Уфангуань	26.600	10.900
Подъ Сихейномъ	7.800	10.300
На перевалѣ Юшулинъ	29.800	21.000
„ „ Янзелинь	14.400	22.200
Подъ Кангуалиномъ	33.000	34.400
„ Ташичао.	48.900	56.000
„ Ляньдасанемъ	32.800	28.900
„ Ляояномъ	224.600	134.533
На р. Шахэ	221.600	120.800
При осадѣ крѣпости Шортъ-Аартуръ (къ 11-му августа).	33.700	50.765

По отношенію къ численному составу русскихъ войскъ здѣсь, повидимому, нужно понимать не только дѣйствительныхъ (активныхъ) участниковъ каждаго боя, но также всѣ резервы и вообще всѣ войска, находившіяся въ районѣ боевого расположенія, но не принимавшія непосредственнаго участія въ бою. По нашему подсчету наличный составъ частей войскъ, въ дѣйствительности принимавшихъ участіе въ бояхъ и понесшихъ боевыя потери, для нѣкоторыхъ изъ перечисленныхъ боевъ былъ слѣдующій:

Въ бою	подъ Тюренченомъ	11.716
„	„ на Кинжоускихъ позиціяхъ	12.421
„	„ „ подѣ Вафангоу	36.288
„	„ „ на перевалѣ Юшулинъ	28.882
„	„ „ „ Янзелинь	10.890
„	„ „ подѣ Кангуалиномъ.	30.580
„	„ „ Ташичао	27.027
„	„ „ Ляньдасанемъ.	28.711

Этотъ подсчетъ ближе къ цифрамъ дѣйствительныхъ участниковъ боевъ, хотя, всетаки, нѣсколько выше таковыхъ цифръ, такъ какъ сюда входятъ нестроевыя роты полковъ и разнаго рода нестроевыя команды вспомогательнаго назначенія, численность которыхъ, къ сожалѣнію, мы не имѣемъ возможности учесть. Кромѣ того и самая организація боевого состава части у насъ и у японцевъ значительно разнится: въ то время, какъ у насъ команды носильщиковъ и различныхъ вспомогательныхъ функцій комплектуются изъ боевого состава частей, у японцевъ всѣ подобныя обязанности несутъ спеціальныя носильщики («кули») и вообще посторонніе люди (китайцы), не входящія въ составъ частей. Вполнѣ

понятно, что расходъ боевыхъ рядовъ на эти побочныя потребности чрезвычайно великъ, вслѣдствіе чего численность подлинныхъ участниковъ боя съ нашей стороны фактически гораздо ниже указанной.

Первоначальный численный составъ Квантунскаго укрѣпленнаго района въ 40.000, вслѣдствіе потерь въ бояхъ на Кинжоускихъ позиціяхъ, на Зеленыхъ и на Волчьихъ горахъ, а также и потерь отъ болѣзней, къ 11-му августа (дата сообщенія В. Борисова), дѣйствительно понизился до 33—34 тысячъ.

Что касается численности японскихъ войскъ подъ Портъ-Артуромъ въ 50.765 человекъ, то эта цифра, какъ относящаяся къ извѣстной датѣ (11-го августа), для насъ не имѣетъ значенія. Для насъ болѣе важно установить численность японскихъ войскъ за всю осаду крѣпости Портъ-Артура и въ частности—съ начала осады по 11-е августа. Изъ сообщенія проф. Акіама видно, что до 11-го августа японская армія подъ Портъ-Артуромъ потеряла убитыми и ранеными 23.203 человекъ (Кинжоу и Наньшань 4.359, съ 13-го по 18-е іюля 4.088 и съ 6-го по 11-е августа 14.756 чел.). Отношеніе боевыхъ потерь къ потерямъ отъ болѣзней у японцевъ въ минувшую кампанію было—1 : 1.5. Слѣдовательно, за этотъ періодъ осады крѣпости японцы потеряли отъ болѣзней около 34.800 человекъ. Если къ цифрѣ численнаго состава японскихъ войскъ къ 11-му августа—50.765 добавить цифры потерь отъ болѣзней и раненій въ половинномъ размѣрѣ, т.-е. допустить, что половина раненыхъ и больныхъ возвратилась въ строй, то и то получится, что японская армія для осады Портъ-Артура до 11-го августа должна была поставить болѣе 79.000 человекъ, а за всю осаду крѣпости при боевыхъ потеряхъ въ 55.500 чел.¹⁾ (изъ нихъ только убитыми 14.700) и потеряхъ отъ болѣзней (по такому же, какъ и выше, подсчету, въ половинномъ числѣ заболѣвшихъ) въ 43—45 тысячъ, (противъ 50-тысячнаго гарнизона крѣпости) японцы должны были выставить войскъ много болѣе 100 тысячъ, и, во всякомъ случаѣ, не меньше.

Сопоставивъ цифры численнаго состава русскихъ войскъ, приведенныя въ сообщеніи В. Борисова, а равно и цифры съ нашей поправкой, съ цифрами такого же состава японскихъ войскъ, получимъ, что противъ каждаго 100 чел. русскихъ сражалось японцевъ въ бояхъ:

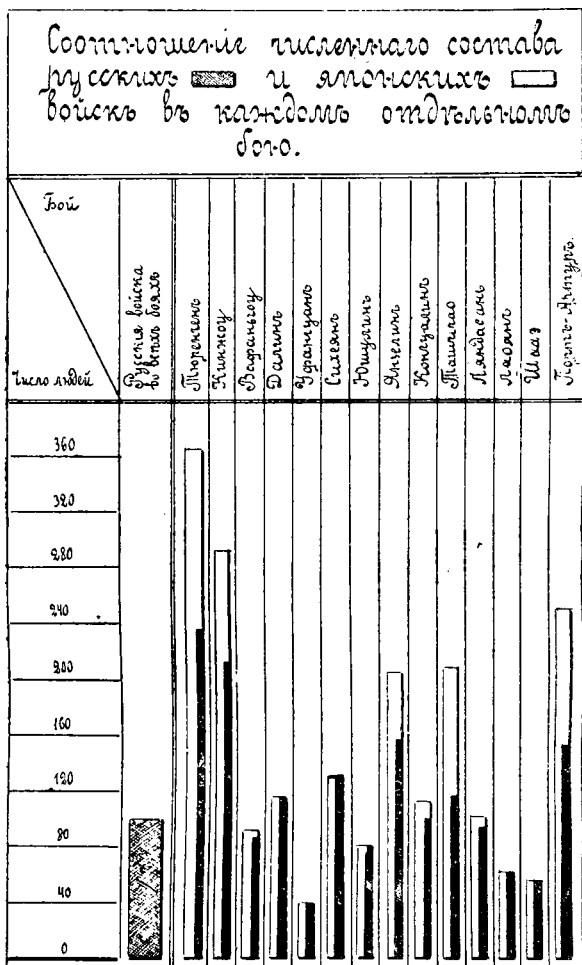
¹⁾ По сообщенію проф. Акіама японская армія только въ наиболѣе крупныхъ бояхъ съ 13-го іюля по 23-е ноября потеряла убитыми 11.432 чел. и ранеными 32.616 чел.

Б О И:	По нашему подсчету.	По свѣдѣніямъ японскаго генеральнаго штаба.
Подъ Тюренченомъ	363	235
На Кинжоускихъ позиціяхъ	293	208
Подъ Вафангоу	93	81
На перевалѣ Далинъ	116	116
„ „ Уфангуанъ	41	41
Подъ Сихеяномъ	132	132
На перевалѣ Юшулинъ	73	70
„ „ Янзелинъ	204	154
Подъ Кангуалиномъ	112	104
„ Ташичао	207	114
„ Ляньдасанемъ	101	88
„ Ляояномъ	60	60
На р. Шахэ	54	54
Подъ Портъ-Артуромъ	250	151

Для наглядности отношенія эти приводятся въ діаграмѣ № 1, причѣмъ цифры японцевъ, сражавшихся противъ 100 человекъ русскихъ, изображены свѣтлыми столбиками—по нашему подсчету, а черными—во всемъ согласно даннымъ японскаго генеральнаго штаба.

Какъ видно изъ діаграммы № 1, до Ляоянскаго боя численный перевѣсъ въ большинствѣ боевъ (въ 8-ми изъ 11-ти боевъ по нашему подсчету и въ 7-ми по свѣдѣніямъ японскаго генеральнаго штаба) былъ на сторонѣ японцевъ, въ Шахэйскомъ же и Ляоянскомъ бояхъ перевѣсъ уже оказался на нашей сторонѣ. Такъ ли это было въ дѣйствительности? Трудно допустить, чтобы японцы, все время дѣйствовавшіе съ крайней осторожностью и все время старавшіеся поддержать численное превосходство предъ нашими войсками, вдругъ почему-то въ такихъ, имѣющихъ рѣшающее значеніе, бояхъ, какъ подъ Ляояномъ и на р. Шахэ, начали такъ легко относиться къ своему, хотя и преслѣдуемому боевыми неудачами, но все же очень опасному врагу. А что онъ былъ такъ опасенъ, это доказали результаты войны. Въдъ каждые 100 убитыхъ русскихъ обошлись Японіи въ 187 человекъ убитыхъ японцевъ, а 100 раненыхъ русскихъ почти въ 120 раненыхъ японцевъ. Недостатка въ войскахъ у японцевъ тоже не могло быть. Какъ можно вывести изъ сообщенія д-ра Коинке, Японія мобилизовала для войны съ Россіей 1.514.500 человекъ, и боевой составъ японской арміи, по свѣдѣніямъ прусскаго генеральнаго штаба, равнялся—540.000 человекъ.

Диаграма № 1.



Къ сожалѣнiю, никакихъ поправокъ въ свѣдѣнiя о численности японскихъ войскъ въ отдѣльныхъ бояхъ мы не можемъ внести, а потому при дальнѣйшемъ исчисленiи относительныхъ цифръ потерь японцевъ будемъ пользоваться цифрами, данными японскимъ генеральнымъ штабомъ.

Въ сообщенiи д-ра Акиама имѣются свѣдѣнiя о японскихъ потеряхъ убитыми и ранеными въ семи отдѣльныхъ бояхъ, которыя приводятся въ нижеслѣдующей таблицѣ, въ сопоставленiи съ потерями русскихъ войскъ въ тѣхъ же бояхъ.

Б о и:	У б и т о.		Р а н е н о.		Общая потери.	
	Русскихъ войскъ.	Японскихъ войскъ.	Русскихъ войскъ.	Японскихъ войскъ.	Русскихъ войскъ.	Японскихъ войскъ.
На Кинжоусскихъ позиціяхъ.	182	698	836	3.661	1.018	4.359
Подъ Вафангоу	570	210	2.338	939	2.908	1.146
„ Тапичао	148	195	780	964	928	1.159
„ Ляояномъ	2.511	5.577	15.452	18.137	17.963	23.714
На р. Шахъ	5.084	4.096	30.506	16.478	35.590	20.574
Подъ Сандепу	1.727	1.834	11.120	7.277	12.847	9.111
„ Мукденомъ	8.705	16.404	51.438	53.655	60.143	70.059

Изъ этихъ данныхъ можно вывести слѣдующія отношенія. Если наши потери убитыми и ранеными въ каждомъ отдѣльномъ изъ перечисленныхъ боевъ примемъ за единицу, то потери японцевъ выразятся въ слѣдующихъ цифрахъ:

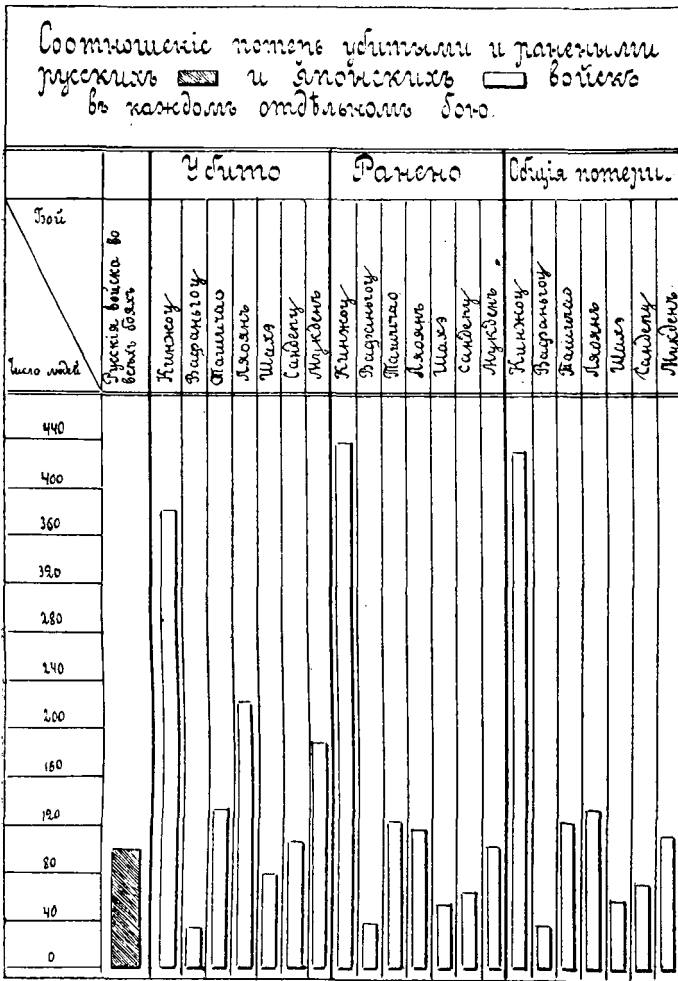
Б о и:	Убито.	Ранено:	Общая потери:
На Кинжоусскихъ позиціяхъ . .	3,83	4,38	4,28
Подъ Вафангоу	0,37	0,40	0,39
„ Тапичао	1,32	1,23	1,24
„ Ляояномъ	2,22	1,17	1,32
На р. Шахъ	0,80	0,54	0,58
Подъ Сандепу	1,06	0,65	0,71
„ Мукденомъ	1,88	1,04	1,16
<hr/>			
Въ перечисленныхъ бояхъ . . .	1,53	0,89	0,99
Во всѣхъ бояхъ кампаніи	1,87	1,19	1,28

Въ діаграмѣ № 2 (бѣлыми столбиками) показано, сколько японцевъ было убито или ранено на 100 убитыхъ или раненыхъ русскихъ въ семи перечисленныхъ бояхъ.

Какъ видно изъ этой діаграммы, наиболѣе высокія цифры потерь японцевъ, по сравненію съ потерями русскихъ войскъ, наблюдались: убитыми въ бояхъ—на Кинжоусскихъ позиціяхъ, подъ Ляояномъ и подъ Мукденомъ и ранеными—подъ Кинжоу.

Потери русской и японской арміи убитыми и ранеными на 1.000 человекъ, участвовавшихъ въ бояхъ, могутъ быть исчислены только для пяти изъ перечисленныхъ боевъ, такъ какъ свѣдѣній о численномъ составѣ японскихъ войскъ въ бояхъ подъ Сандепу и подъ Мукденомъ у насъ не имѣется. Потери эти выразятся въ слѣдующихъ цифрахъ:

Диаграмма № 2.



На 1.000 человекъ, участвовавшихъ въ бояхъ.

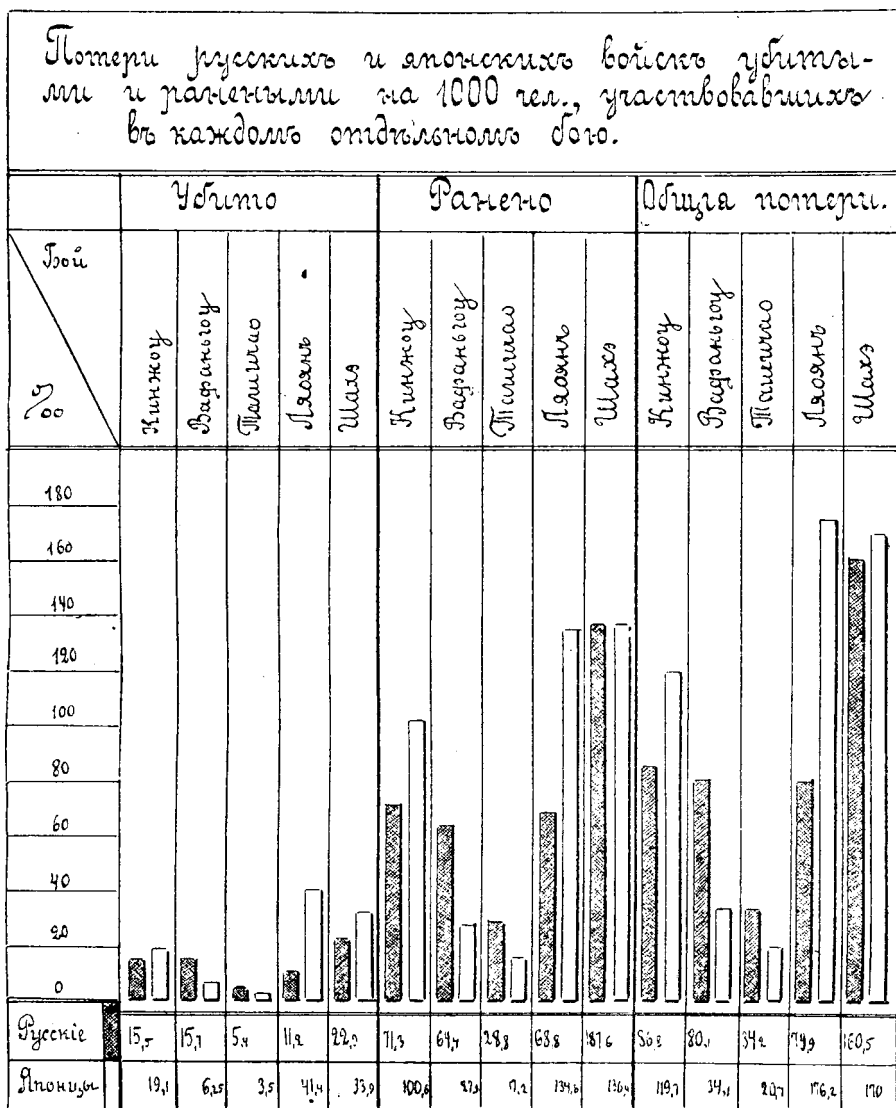
Б о и :

	Русскихъ:			Японцевъ.		
	Убито:	Ранено:	Общая потеря:	Убито:	Ранено:	Общая потеря:
На Кинжоускихъ позиціяхъ.	15,5	71,3	86,8	19,1	100,6	119,7
Подъ Вафангоу	15,7	64,4	80,1	6,25	27,9	34,1
„ Ташичао	5,4	28,8	34,2	3,5	17,2	20,7
„ Ляояномъ	11,2	68,8	79,9	41,4	134,8	176,2
На р. Шахъ	22,9	137,6	160,5	33,9	136,4	170,3

Для наглядности данныя эти приводятся въ диаграммъ № 3.

Какъ видно изъ диаграммы № 3-й, наиболѣе высокія относительныя (на 1.000 чел., участвовавшихъ въ каждомъ отдѣльномъ

Диаграмма № 3.



бою) потери какъ убитыми, такъ и ранеными понесли русскіе въ бою на р. Шахэ, а японцы въ бояхъ подъ Ляояномъ и на р. Шахэ, причемъ послѣдніе въ Ляоянскомъ бою потеряли относительно своего состава убитыми въ 4 раза, а ранеными въ 2 раза больше, чѣмъ русскіе, а въ Шахэйскомъ бою убитыми въ полтора раза больше, при почти одинаковыхъ потеряхъ ранеными.

Н. Козловскій.